

ПРЕДВАРИТЕЛЬНЫЕ
ИТОГИ ИСПОЛНЕНИЯ
ДОХОДОВ
ГОСУДАРСТВЕННОГО
БЮДЖЕТА
РЕСПУБЛИКИ УЗБЕКИСТАН
ЗА 2022 ГОД

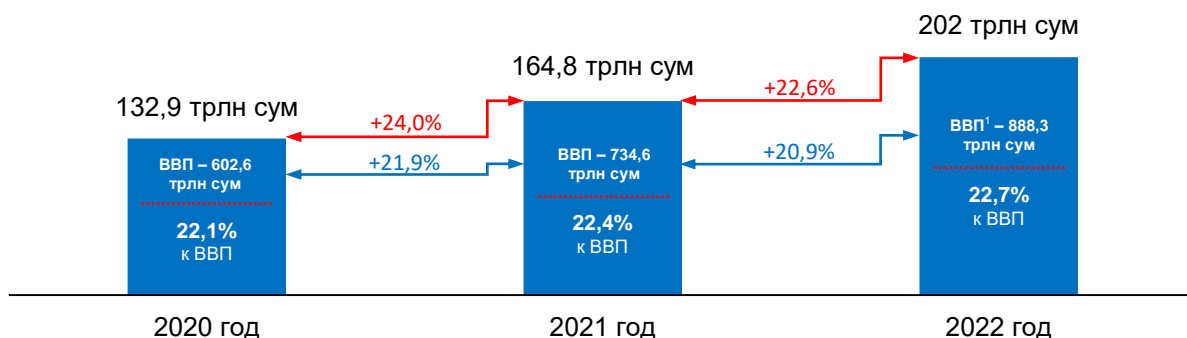


IMV
IQTISODIYOT VA MOLIYA VAZIRLIGI

Предварительные результаты исполнения доходов Государственного бюджета Республики Узбекистан в 2022 году

Доходы Государственного бюджета в 2022 году составили **202 трлн сумов** (22,7% к ВВП) и по сравнению с 2021 годом увеличились на **37,2 трлн сумов** или на **22,6%**.

Динамика доходов Государственного бюджета



Доля доходов Государственного бюджета к ВВП¹ в отчетном году составила **22,7%**, что на **0,3%** больше по сравнению с 2021 годом и на **0,6%** – по сравнению с 2020 годом.

В отчетном году доход Государственного бюджета в части **Налогового комитета** сформированы в сумме **148,4 трлн сумов** (73,4% от общей суммы поступлений), **Таможенного комитета** – **46,0 трлн сумов** (22,8% от общей суммы), а также **других неналоговых поступлений** – **7,6 трлн сумов** (3,8% от общей суммы) (с учетом покрытия возмещения по налогу на добавленную стоимость (19,3 трлн сум) и возврата 1% («кэшбэк») от суммы покупок гражданам (0,8 трлн сум)).

В 2022 году прогноз показателей, установленный по **Налоговому комитету**, перевыполнен на **6,0 трлн сумов** или с ростом на **4,2%**. Поступления по сравнению с 2021 годом увеличились на **20,4 трлн сумов** или на **16%**, а по сравнению с 2020 годом на **44,8 трлн сумов** или на **43,3%**.

Прогноз, установленный по **Таможенному комитету**, перевыполнен на **4,9 млрд сумов** или на **11,9%**. Поступления по сравнению с 2021 годом увеличились на **12,8 трлн сумов** или **38,5%**, с 2020 годом – на **21,3 трлн сумов** или **86,3%**.

Доля **прямых налогов, ресурсных налогов и налога на имущество** в доходах Государственного бюджета уменьшилась

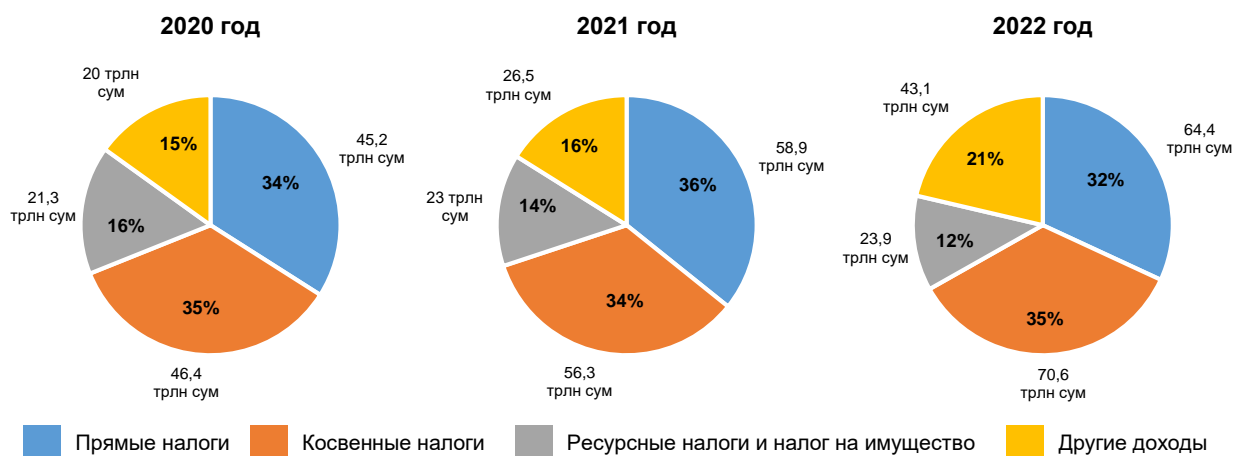
¹ По предварительным оценкам на 2022 год

по сравнению с 2021 годом, а доля **косвенных налогов**, а также **прочих доходов и неналоговых поступлений** увеличилась.

млрд сум

№	Показатели	2020 год			2021 год			2022 год		
		сумма	доля, %	% к ВВП	Сумма	доля, %	% к ВВП	сумма	доля, %	% к ВВП
	ВВП	602 551			734 588			888 342		
	Доходы Государственного бюджета	132 938		22,1	164 799		22,4	202 043		22,7
1.	Прямые налоги	45 207	34,0	7,5	58 930	35,8 ▲	8,0 ▲	64 447	31,9 ▼	7,3 ▼
2.	Косвенные налоги	46 428	34,9	7,7	56 290	34,2 ▼	7,7 ■	71 390	35,3 ▲	8,0 ▲
3.	Ресурсные налоги и налог на имущество	21 257	16,0	3,5	23 036	14,0 ▼	3,1 ▼	23 913	11,8 ▼	2,7 ▼
4.	Прочие доходы и неналоговые поступления	20 046	15,1	3,3	26 542	16,0 ▲	3,6 ▲	42 293	21,0 ▲	4,8 ▲

Структура доходов Государственного бюджета за 2020-2022 годах

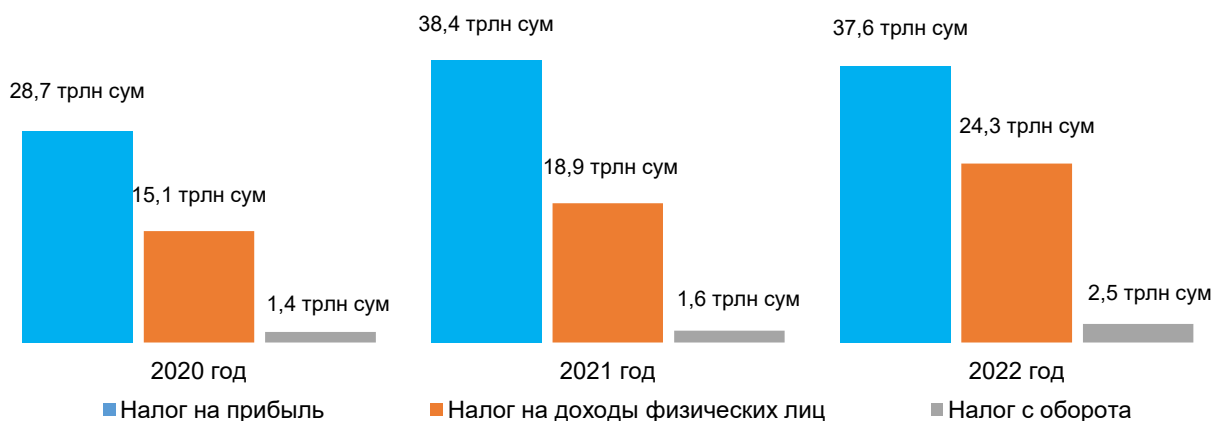


Поступления по **Межрегиональной налоговой инспекции по крупным налогоплательщикам** в 2022 году составили **88,3 трлн сумов**, что на **6,0 трлн сумов** или **7,3%** больше по сравнению с 2021 годом.

1. Изменение доходов по прямым налогам

Поступления по **прямым налогам** в 2022 году составили **64,4 трлн сумов** и по сравнению с 2021 годом увеличились на **5,5 трлн сумов** или на **9,4%**.

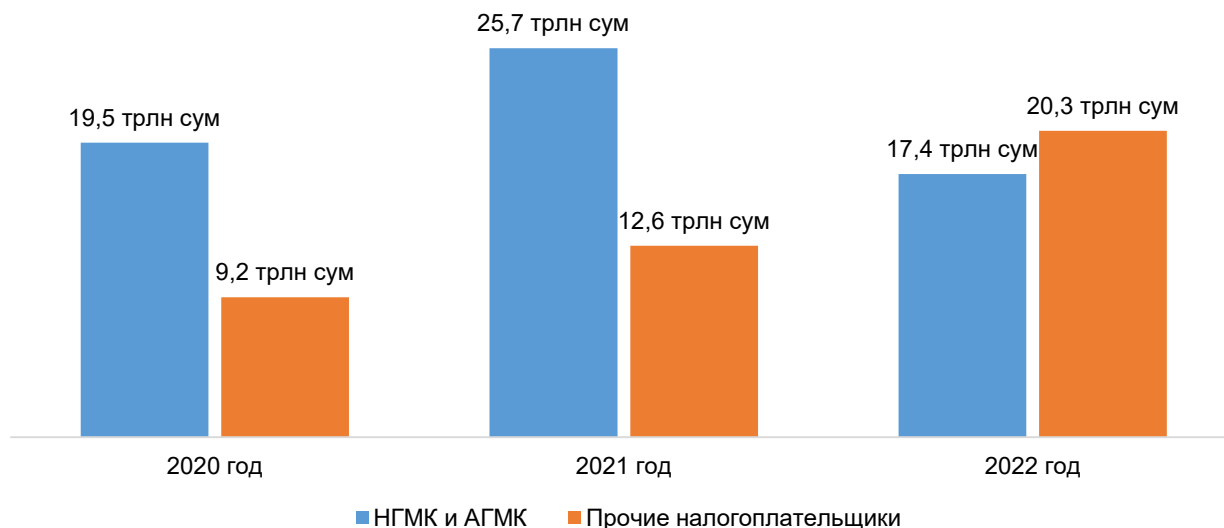
Динамика доходов по прямым налогам за 2020-2022 гг.



1.1. Налог на прибыль

Поступления по **налогу на прибыль** 2022 году составили **37,6 трлн сумов**, и по сравнению с 2021 годом уменьшились на **713,0 млрд сумов** или на **1,9%**.

Динамика доходов по налогу на прибыль за 2020-2022 гг.



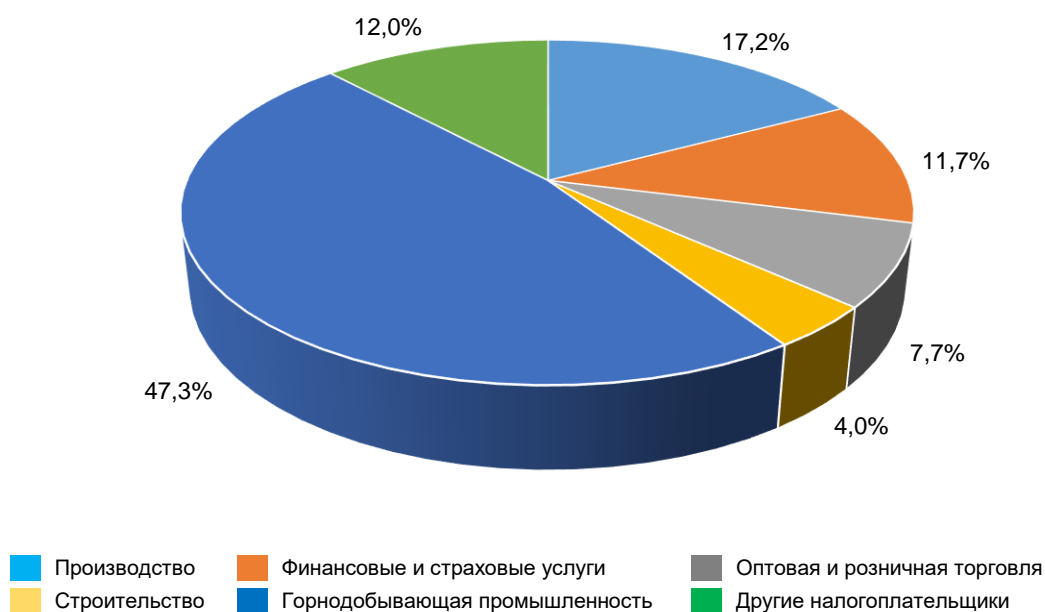
Поступления по налогу на прибыль за счет налогоплательщиков кроме золото- и медедобывающих предприятий (НГМК и АГМК) в 2022 году составили **20,3 трлн сумов**, увеличившись по сравнению с 2021 годом на **7,6 трлн сумов** или на **60%**.

В частности, поступления по налогу на прибыль от налогоплательщиков, состоящих на учёте в **Межрегиональной налоговой инспекции по крупным налогоплательщикам** (без НГМК и АГМК), в **2022 году** составили **13,9 трлн сумов**, что на **5,4 трлн сумов** или на **64%** больше по сравнению с 2021 годом.

Поступления по налогу на прибыль по региональным налогоплательщикам в 2022 году составили **6,4 трлн сумов**, что на **2,2 трлн сумов** или на **52%** больше по сравнению с 2021 годом.

По данным анализа поступлений налога на прибыль по видам экономической деятельности (отраслям экономики) наибольшая доля поступлений (**88%**) приходится на **5 видов** экономической деятельности.

Доля поступлений налога на прибыль в разрезе отраслей экономики в 2022 году



В 2022 году значительный рост налоговых поступлений наблюдался в финансовой и страховой деятельности (1,7 раза), строительной сфере (в 1,6 раза), а также производственной сфере и оптово-розничной торговле (почти 1,5 раза).

**Информация о поступлениях по налогу на прибыль
по видам экономической деятельности в 2020–2022 гг.**

млрд сумов

№	Показатели	2020 год		2021 год		2022 год		Рост, %	
		сумма	доля, %	сумма	доля, %	сумма	доля, %	2022/ 2020 гг.	2022/ 2021 гг.
	Итого	28 712,2		38 363,3		37 649,9		130,8	
	<i>из них по отраслям</i>								
1	Производство	2 851,5	9,9	4 380,8	11,4	6 485,1	17,2	227,4	148,0
2	Финансовая и страховая деятельность	1 884,0	6,5	2 546,5	6,6	4 410,6	11,7	234,1	173,2
3	Оптовая и розничная торговля	1 399,5	4,9	2 016,7	5,2	2 911,0	7,7	208,0	144,3
4	Строительство	840,0	2,9	933,3	2,4	1 503,7	4,0	179,0	161,1
5	Горнодобывающая промышленность и разработка карьеров	19 503,9	67,8	25 740,5	67,0	17 822,7	47,3	91,4	69,7

На **снижение** поступлений по налогу на прибыль повлиял ряд факторов, в частности:

- снижение повышенной ставки налога на прибыль для НГМК и АГМК с **75 до 50 процентов**, а также увеличение их расходов. В результате указанными налогоплательщиками в 2022 году налог на прибыль уплачен на **8,3 трлн сумов** меньше по сравнению с 2021 годом (*разница от снижения повышенной ставки налога на прибыль уплачена в бюджет в виде дивидендов*);
- увеличение в 2022 году норм амортизационных отчислений в среднем в 2 раза. В результате по **данным налоговой отчетности за 9 месяцев 2022 года** из **8,9 трлн сумов**, вычтенных из налоговой базы по налогу на прибыль, порядка **1,3 трлн сумов** осталось в распоряжении хозяйствующих субъектов;
- увеличение единовременного инвестиционного вычета в 2 раза. В результате налогоплательщики единовременно уменьшили налоговую базу по налогу на прибыль на **1 264,0 млрд сумов** и в их распоряжении осталось порядка **190 млрд сумов**;
- предоставление субъектам предпринимательства возможности снизить расходы, связанные с приобретением онлайн-касс и специальных устройств, подключаемых к виртуальным кассам,

для обеспечения правильного считывания и идентификации штрих-кодов и кодов цифровой маркировки. В результате в распоряжении **2 854** налогоплательщиков осталось **6,1 млрд сумов** за счет налога на прибыль;

- предоставление участникам специальных экономических зон освобождения от уплаты налога на прибыль в зависимости от размера внесенных ими инвестиций (*для инвестиций в размере 3 - 5 млн долл. США – сроком на 3 года; 5 - 15 млн долл. США – на 5 лет; 15 млн долл. США и выше – на 10 лет*). В результате в распоряжении **55** налогоплательщиков осталось **151,6 млрд сумов**.

Факторы, повлиявшие на **рост поступлений** по налогу на прибыль, в частности:

- увеличение количества налогоплательщиков налога на прибыль до **165,2 тысяч** в 2022 году, прирост составил по сравнению с 2021 годом **24,6** тысячи или **17,5%**;
- увеличение количества налогоплательщиков, уплачивающих авансовые платежи по налогу на прибыль до **19 788** в 2022 году, прирост составил по сравнению с 2021 годом **5 461** или **38,1%**.

Количество налогоплательщиков, уплачивающих авансовые платежи по налогу на прибыль			Рост (2021/2022)
2020 год	2021 год	2022 год	
11 456	14 327	19 788	5 461

Для справки: налогоплательщики, совокупный доход которых превышает 5 млрд сумов с учетом корректировок, произведенных за налоговый период, предшествующий текущему налоговому периоду, уплачивают ежемесячные авансовые платежи.

- снижение вычитаемого из налоговой базы по налогу на прибыль размера резервов, создаваемых коммерческими банками, до 80% (*в 2021 году из налоговой базы вычиталось 100% созданных резервов*). В результате налог на прибыль, уплаченный коммерческими банками, в 2022 году увеличился на **1,2 трлн сумов** или **99%** по сравнению с 2021 годом.

Кроме того, на увеличение поступлений налога на прибыль положительно повлияло снижение ставок акцизного налога на полиэтиленовые гранулы и услуги мобильной связи, отмена акцизного налога на сжиженный газ, а также совершенствование налогового администрирования, включая проведенные предпроверочный анализ и иные мероприятия налогового контроля.

1.2 Налог на доходы физических лиц

Поступления по налогу на доходы физических лиц в 2022 году составили **24,3 трлн сумов** (в том числе 22,5 трлн сумов от налога, удерживаемого у источника выплаты) и по сравнению с 2021 годом увеличились на **5,4 млрд сумов** или на **28,4%**.

При этом поступления налога на доходы физических лиц в фиксированной сумме составили **393,3 млрд сумов** в 2022 году, что на **3,4 млрд сумов** или **0,9%** меньше по сравнению с 2021 годом.

Факторы, повлиявшие на **рост поступлений** налога на доходы физических лиц, в частности:

- повышение минимальной заработной платы в бюджетной сфере в среднем на **14,7%** по сравнению с 2021 годом;
- легализация численности работников и фонда оплаты труда во всех отраслях экономики.

В результате количество плательщиков налога на доходы физических лиц в 2022 году составило **5 018 тысяч человек**, что на **215 тысяч** или на **8%** больше по сравнению с 2021 годом.

Динамика уровня оплаты труда в бюджетных и внебюджетных организациях в 2020-2022 гг.

тыс. чел.

№	Размер заработной платы	2021 (ноябрь)		2022 (ноябрь)	
		количество плательщиков	доля, (%)	количество плательщиков	доля, %
1.	до 1 млн. сумов	1 509 741	31,4	1 404 377	28,0
	бюджетный сектор	451 640	9,4	369 089	7,4
	внебюджетный сектор	1 058 101	22,0	1 035 288	20,6
2.	от 1 млн. до 2 млн. сумов	1 231 621	25,6	1 232 569	24,6
	бюджетный сектор	603 732	12,6	610 734	12,2
	внебюджетный сектор	627 889	13,1	621 835	12,4
3.	от 2 млн. до 4 млн. сумов	1 221 308	25,4	1 264 598	25,2
	бюджетный сектор	600 468	12,5	655 941	13,1
	внебюджетный сектор	620 840	12,9	608 657	12,1
4.	от 4 млн. до 5,5 млн сумов	383 523	8,0	467 233	9,3
	бюджетный сектор	152 308	3,2	218 240	4,3
	внебюджетный сектор	231 215	4,8	248 993	5,0
5.	от 5,5 млн. сумов и выше	456 424	9,5	649 255	12,9
	бюджетный сектор	144 491	3,0	224 678	4,5
	внебюджетный сектор	311 933	6,5	424 577	8,4
	Итого:	4 802 617	100	5 018 032	100

Также в 2022 году фонд оплаты труда достиг **156,9 трлн сумов**, что на **30,7 трлн сумов** или на **25%** больше по сравнению с 2021 годом.

На основании представленной налоговой отчетности также проанализированы доходы работников адвокатских и аудиторских организаций в виде заработной платы (на примере ноября 2022 года).

Заработная плата работников адвокатских и аудиторских организаций

№	Размер заработной платы	Адвокатские организации		Аудиторские организации	
		количество плательщиков, чел.	Доля (%)	количество плательщиков, чел.	Доля (%)
1.	до 1 млн сум	1624	34,8	196	13,6
2.	от 1 млн сум до 2 млн сум	1249	26,8	340	23,5
3.	от 2 млн сумов до 4 млн сумов	816	17,5	237	16,4
4.	от 4 млн до 5 млн сумов	276	5,9	124	8,6
5.	от 5 млн сумов и более	702	15,0	548	37,9
	Итого:	4152	100	1532	100

Согласно представленной налоговой отчетности, **34,8%** работников организаций, осуществляющих адвокатскую деятельность, получают заработную плату до **1 млн сумов** и **37%** работников аудиторских организаций получают заработную плату свыше **5 млн сумов**.

В 2022 году за счет доходов налогоплательщиков в виде дивидендов и процентов в Государственный бюджет уплачено **758,6 млрд сумов**, а за счет доходов от сдачи имущества в аренду – **361,6 млрд сумов**.

Доходы физических лиц в виде дивидендов в 2022 году составили **8 8 трлн сумов** и с них уплачено **429 млрд сумов** налога на доходы физических лиц.

Доходы в виде дивидендов физических лиц

млрд сумов

Налогоплательщики	2021 год		2022 год	
	Доходы в виде дивидендов	Сумма налога, удержанного у источника выплаты	Доходы в виде дивидендов	Сумма налога, удержанного у источника выплаты
Физическое лицо	7 573,6	379,9	8 794,2	429,0

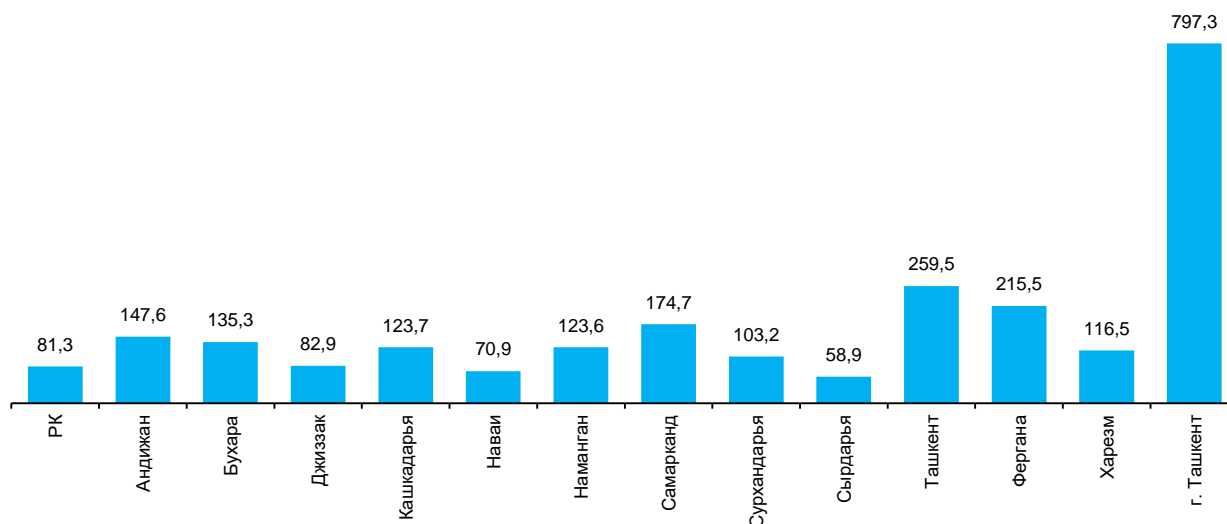
1.3 Налог с оборота

Поступления по **налогу с оборота** в 2022 году составили **2,5 трлн сумов** и по сравнению с 2021 годом увеличились на **863,3 млрд сумов** или на **52,3%**.

Количество плательщиков **налога с оборота** в 2022 году увеличилось на **24,1 тыс.** или **7,3%** по сравнению с 2021 годом и составило **330,7 тысячи**.

Согласно проведенному анализу поступлений налога с оборота в разрезе регионов за 2022 год, доля поступлений по городу Ташкенту была самой высокой и составила **31,7%**.

Поступления по налогу с оборота в разрезе регионов в 2022 году (млрд сум)



Экономический рост, внедрение современных информационных технологий в налоговых органах, в частности систем онлайн-ККМ, «кэшбэк» и «налоговый партнер», положительно сказались на росте поступлений налога с оборота.

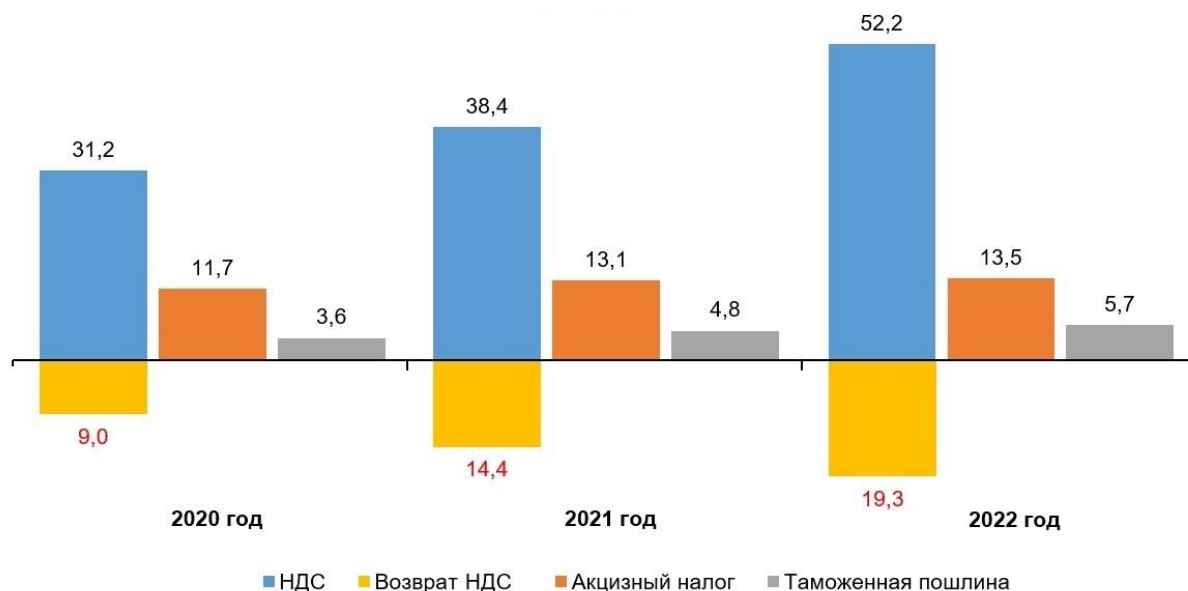
Также в результате предоставления субъектам предпринимательства возможности вычитать из базы **налога**

с оборота расходы, связанные с приобретением онлайн-ККМ и специальных устройств, подключаемых к виртуальным кассам, для обеспечения правильного считывания и идентификации штрих-кодов и кодов цифровой маркировки, в распоряжении **17 539** налогоплательщиков осталось **16,8 млрд сумов**.

2. Изменение доходов по косвенным налогам

Поступления по **косвенным налогам** в 2022 году составили **71,4 трлн сумов** и по сравнению с 2021 годом увеличились на **15,1 трлн сумов** или **26,8%**.

Динамика доходов по косвенным налогам за 2020-2022 гг. (трлн сум)



2.1 Налог на добавленную стоимость

Поступления по **налогу на добавленную стоимость (НДС)** в 2022 году составили **52,2 трлн сумов** и по сравнению с 2021 годом увеличились на **13,8 трлн сумов** или **35,8%**.

В 2022 году **налоговыми органами** обеспечено поступлений в Государственный бюджет по НДС в размере **32,8 трлн сум** (на 28,3% больше, чем в 2021 году), **таможенными органами** – **38,7 трлн сум** (на 41,8% больше, чем в 2021 году).

С 1 апреля 2022 года отменены льготы по НДС на услуги, оказываемые физкультурно-спортивными организациями (за исключением физкультурно-спортивных услуг, оказываемых бюджетными организациями), а для банковских учреждений – по банковским операциям в фиксированной сумме.

В результате в Государственный бюджет в 2022 году физкультурно-спортивными организациями уплачено **51,9 млрд сумов**, и коммерческими банками по банковским операциям в фиксированной сумме – **292 млрд сумов**.

Наряду с обеспечением полноты поступления НДС в бюджет, совершенствуется порядок возмещения налога, возникающего

в результате превышения суммы НДС, относимого в зачет, над суммой начисленного налога.

В 2022 году **6 509** субъектам предпринимательства возвращено **19,3 трлн сумов** на покрытие отрицательной разницы по НДС (27% от поступлений НДС). Для сравнения, в 2021 году на эти цели налогоплательщикам было возвращено **14,4 трлн сумов**, а в 2020 году – **9 трлн сумов**. На долю **100** субъектов предпринимательства приходится **11,2 трлн сумов** или **58,2%** от общей суммы возмещения.

Рост поступлений по НДС в 2022 году наряду с повышением экономической активности, совершенствованием налогового администрирования, обусловлен также и ростом количества налогоплательщиков. Так в 2022 году количество налогоплательщиков увеличилось по сравнению с 2021 годом на **23,7 тысячи** или на **16,7%** и составило **165,2 тысяч**.

Количество сельскохозяйственных товаропроизводителей, уплачивающих НДС в 2022 году составило **38,0 тысяч**, т.е. увеличилось на **2,7 тысячи** или на **7,6%** по сравнению с 2021 годом за счет перевода на уплату НДС сельскохозяйственных товаропроизводителей при наличии у них орошаемых сельскохозяйственных угодий площадью 25 гектаров и более (в 2021 году этот критерий составлял 50 гектаров и более).

В 2022 году поступлений по НДС в Государственный бюджет, взыскиваемые **таможенными органами, увеличились** на 41,8% по сравнению с 2021 годом

Увеличение таможенных поступлений обусловлено увеличением объема импорта, истечением срока действия таможенных льгот (срок действия некоторых льгот по таможенным платежам истек с 1 января 2022 г.), изменением тарифной политики (ставки акцизного налога и таможенных пошлин), а также упрощением таможенных процедур, принимаемых таможенными органами мер по ускорению свободного обращения товаров и внедрению новых методов таможенного администрирования.

Например, в 2022 году по сравнению с 2021 годом импорт продовольственных товаров увеличился на **687,3 млн долл. США** или на **38%**.

Изменение объемов импорта в разрезе товаров за 2021-2022 гг.

тыс. долл. США

№	Наименование товара	2021 год	2022 год	Рост	
				(+/-)	%
	Всего	23 740 369,3	28 115 029,2	4 374 659,9	18,4%
	<i>из них:</i>				
1	Транспорт и его запчасти	3 256 055,1	4 122 491,4	866 436,3	26,6%
2	Технологическое оборудование	3 702 879,2	3 920 734,1	217 854,9	5,9%
3	Металл и изделия из металла	2 857 610,3	3 433 759,8	576 149,5	20,2%
4	Продукты питания	1 795 981,5	2 483 294,2	687 312,7	38,3%
5	Электротехника и ее части	1 928 607,3	2 029 366,7	100 759,4	5,2%
6	Фармацевтические продукты	1 732 629,4	1 786 972,2	54 342,8	3,1%
7	Продукция химической промышленности	1 074 552,5	1 372 889,0	298 336,5	27,8%
8	Нефть и нефтепродукты	1 161 174,0	1 274 001,9	112 827,9	9,7%
9	Пластмасса и пластмассовые изделия, пленка	828 316,3	1 090 119,8	261 803,5	31,6%
10	Сельскохозяйственные продукты	747 029,5	963 331,0	216 301,5	29,0%

Принятые меры по совершенствованию администрирования сбора налога на добавленную стоимость позволили повысить эффективность НДС (по собираемости). Эффективность НДС (по собираемости) увеличилась с **48%** в 2021 году до **53,7%** в 2022 году. (Эффективность НДС = доля поступлений по НДС к ВВП / ставка НДС).

Изменение коэффициента эффективности налога на добавленную стоимость в 2020-2022 гг.

млрд сумов

№	Наименования доходов	2020 год	2021 год	2022 год
	ВВП	602 551	734 588	888 342
1	Налоговый комитет	20 486	25 572	32 812
2	Таможенный комитет	19 738	27 284	38 689
	Доля по отношению к ВВП (по собираемости), %	6,7	7,2	8,0
	Ставка налога, %	15	15	15
	<i>C-efficiency (по собираемости), %</i>	<i>44,5</i>	<i>48,0</i>	<i>53,7</i>
	Всего НДС	31 177	38 439	52 189
	Возврат НДС (возмещение)	-9 046	-14 417	-19 312
	Доля суммы возврата	22,5%	27,3%	27,0%

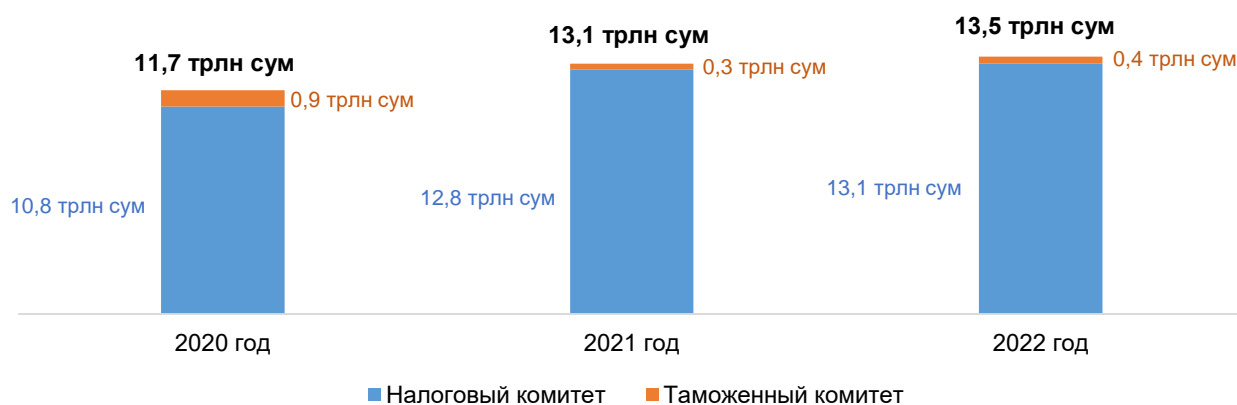
2.2 Акцизный налог

Поступления по **акцизному налогу** в 2022 году составили **13,5 трлн сумов** и по сравнению с 2021 годом увеличились на **0,4 млрд сумов** или **2,8%**.

В 2022 году поступления по акцизному налогу, взысканные **налоговыми органами** составили **13,1 трлн сумов**, что больше на **0,3 трлн сумов** по сравнению с 2021 годом и на **2,2 трлн сумов** по сравнению с 2020 годом.

В 2022 году поступления по акцизному налогу, взысканные **таможенными органами** составили **377,8 млрд сумов**, что на **70,1 млрд сумов** больше по сравнению с 2021 годом и на **480,7 млрд сумов** меньше по сравнению с 2020 годом.

Динамика поступлений по акцизному налогу за 2020-2022 гг.



Основной причиной, по которой доля Таможенного комитета в доходах от акцизного налога в 2022 году снизилась по сравнению с 2020 годом на **480,7 млрд сумов** или на **56%**, является отмена с начала 2021 года ставок акцизов на товары по **73 позициям** при ввозе этих товаров.

Несмотря на то, что ставки акцизного налога на табачную продукцию проиндексированы на **10%**, **поступления от этой продукции** в течение 2022 года увеличились на **3,6%**.

Поступлений акцизного налога в разрезе подакцизных товаров, собранных налоговыми органами в 2020-2022 годы:



алкогольная продукция (включая пиво) – 1 769,2 млрд сум
(в 2021 г. – 1 689,4 млрд сум; в 2020 г. – 1 650,2 млрд сум)

табачные изделия – 1 998,4 млрд сум

(в 2021 г. – 1 929,8 млрд сум; в 2020 г. – 1 545,0 млрд сум)



нефтепродукты - 576,6 млрд сум

(в 2021 году – 505,5 млрд сумов; в 2020 году – 376,3 млрд сумов)

природный газ - 4 221,9 млрд сум

(в 2021 г. – 4 291,2 млрд сум; в 2020 г. – 3 646,4 млрд сум)



полиэтиленовые гранулы – 251,4 млрд сум

(в 2021 году – 372,1 млрд сум; в 2020 году – 249,3 млрд сум)

услуги мобильной связи – 868,0 млрд сум

(в 2021 г. – 1 084,3 млрд сум; в 2020 г. – 1 208,5 млрд сум)



**реализация бензина, дизельного топлива
и газа конечному потребителю - 3 387,9 млрд сум**

(в 2021 г. – 2 855,1 млрд сум; в 2020 г. – 2 098,1 млрд сум)

Ставки акцизного налога, установленные в абсолютной сумме на алкогольную и табачную продукцию, измененные с октября 2021 года, сохранялись до 1 июня 2022 года, а с 1 июня 2022 года были **проиндексированы в среднем на 10%**.

В 2022 году отменен акциз для производителей сжиженного газа. В результате в распоряжении субъектов предпринимательства осталось **51,6 млрд сумов**.

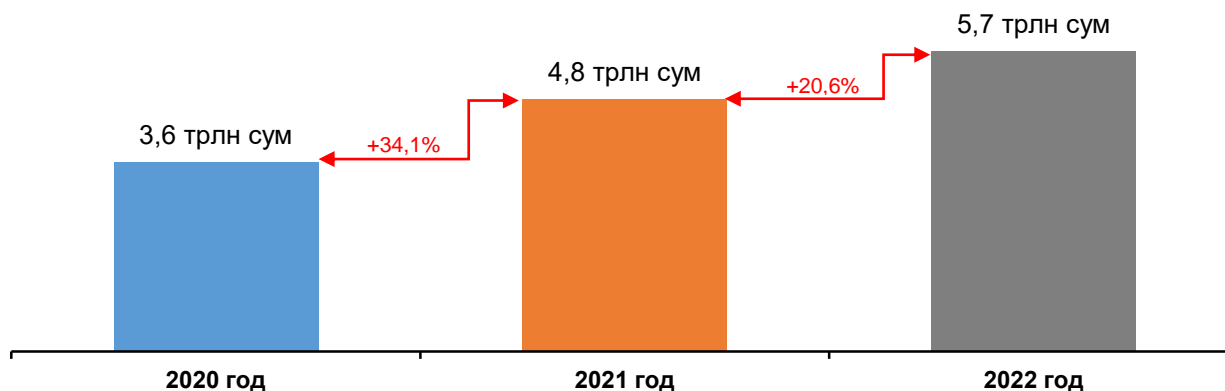
Ставка акцизного налога по услугам мобильной связи снижена с **15% до 10%**. В результате в распоряжении налогоплательщиков осталось порядка **400 млрд сумов**.

В результате снижения ставки акцизного налога на полиэтиленовые гранулы (включая их импорт) с **20% до 10%** в распоряжении налогоплательщиков осталось **215,4 млрд сумов**.

2.3 Таможенная пошлина

Поступления по **таможенной пошлине** в 2022 году составили **5,7 трлн сумов**, что на **980,8 млрд сумов** или на **20,6%** больше по сравнению с 2021 годом.

Динамика поступлений по таможенной пошлине за 2020-2022 гг.



На рост поступлений от **таможенной пошлины** положительно повлиял ряд факторов, в частности:

- увеличение в 2022 году импорта товаров по сравнению с 2021 годом на 4,4 млрд долл. США;
- изменение в 2022 году курса доллара США к национальной валюте;
- **сокращение времени оформления импортных товаров.** Среднее время оформления грузовых таможенных деклараций **в 2021 году** составляло **3 часа 7 минут**, тогда как в 2022 году этот показатель сократился на **33 минуты** и составил **2 часа 34 минуты**;
- снижение по сравнению с 2021 годом **средней ставки** таможенной пошлины на ввозимые товары.

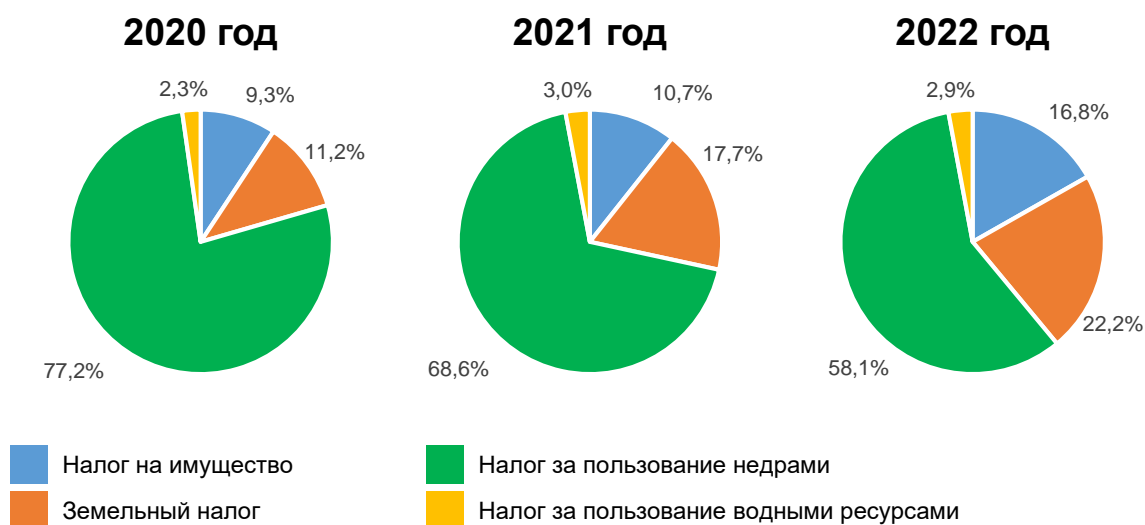
В частности, в 2022 году в результате временного обнуления ставки таможенной пошлины по некоторым товарам, импорт этих товаров увеличился на **0,76 млрд долл. США** по сравнению с **2021 годом** и составил **3,86 млрд долл. США**.

3. Изменения доходов по ресурсным налогам и налогу на имущество

Поступления по **ресурсным налогам и налогу на имущество** (далее – ресурсные налоги) в 2022 году составили **23,9 трлн сумов** и по сравнению с 2021 годом увеличились на **0,9 трлн сумов** или **3,8%**.

	млрд сум		
Виды налогов	2020 год	2021 год	2022 год
Ресурсные налоги – всего	21 257,0	23 036,4	23 912,8
Налог на имущество – всего	1 974,3	2 457,3	4 015,4
<i>в том числе:</i>			
<i>юридических лиц</i>	<i>1 240,8</i>	<i>1 576,1</i>	<i>3 040,5</i>
<i>физических лиц</i>	<i>733,4</i>	<i>881,2</i>	<i>974,9</i>
Земельный налог – всего	2 386,7	4 082,8	5 305,9
<i>в том числе:</i>			
<i>юридических лиц</i>	<i>1 306,8</i>	<i>2 662,5</i>	<i>3 422,0</i>
<i>физических лиц</i>	<i>1 079,9</i>	<i>1 420,3</i>	<i>1 883,9</i>
Налог за пользование недрами	16 417,1	15 811,9	13 887,4
Налог за пользование водными ресурсами	478,8	684,4	704,1

В структуре доходов по ресурсным налогам доли налога на имущество и земельного налога увеличились на **5,7%** и **4,2%**, а доли налога за пользование недрами и налога за пользование водными ресурсами уменьшились на **10,5%** и **0,1%** соответственно.



3.1 Налог за пользование недрами

Поступления по **налогу на пользование недрами** в 2022 году составили **13,9 трлн сумов**, и по сравнению с 2021 годом увеличились на **1,9 трлн сумов** или **12,2%**.

Основная часть доходов от этого налога (**63,7%**) приходится на долю золото- и медедобывающих предприятий с государственной долей.

Уменьшение поступлений по данному налогу обусловлено с унификацией и снижением налоговых ставок на отдельные виды полезных ископаемых. В частности, снижены налоговые ставки:

- на драгоценные и цветные металлы – с **10%** до **7%**, а по золоту для предприятий с преобладающей государственной долей – с **15%** до **10%**, в результате этого поступления по золоту снизились на **2,8 трлн сумов**;
- на радиоактивные металлы, редкие и редкоземельные элементы – с **10%** до **8%**, на вольфрам – с **10,4%** до **2,7%**;
- на природный газ – с **30%** до **10%**, на нефть и газовый конденсат – с **20%** до **10%**, в результате этого, а также внедрения в 2022 году механизма «Netback» при определении налоговой базы, в распоряжении налогоплательщиков осталось **538,1 млрд сумов**;
- на нерудные строительные материалы в среднем в **2 раза**, в результате сумма поступлений по ним снизилась на **55 млрд сумов**, из них **45 млрд сумов** составляют потери по песчано-гравийной смеси, несмотря на увеличение объема его добычи на **2,5 млн тонн**;
- на известняк для производства цемента – с **45 000 сумов** до **22 500 сумов** за тонну. При этом, налоговая ставка для заводов, использующих уголь для производства цемента составила 11 250 сумов (50% от установленной ставки).

Объем добычи известняка заводами, использующими уголь в процессе производства цемента увеличился почти в 10 раз, и несмотря на снижение с 2022 года налоговой ставки на известняк для производства цемента в 2 раза, сумма налога увеличилась в **4,2 раза** по сравнению с 2021 годом и составила **34,1 млрд сумов**.

Остальными налогоплательщиками, добывающими известняк для производства цемента, уплачено в бюджет **246,3 млрд сумов** налога за пользование недрами, что на **304,1 млрд сумов** (или в 2,2 раза) меньше по сравнению с 2021 годом. Это обусловлено снижением ими объема добычи известняка для производства цемента на **1,3 млн тонн** и налоговой ставки по этому виду полезного ископаемого в **2 раза**.

3.2 Налог на имущество

Поступления по **налогу на имущество юридических лиц** в 2022 году составили **3 трлн сумов** и по сравнению с 2021 годом увеличились на **1,5 трлн сумов** или в **2 раза**.

Одним из факторов, повлиявшим на рост поступлений **по налогу на имущество юридических лиц** (несмотря на снижение налоговой ставки с **2%** до **1,5%**) является введение с 1 января 2022 года нормы предусматривающей, что при исчислении налога на имущество юридических лиц налоговая база по зданиям и сооружениям не может быть ниже минимальной стоимости, установленной в абсолютной величине за 1 м² в зависимости от их регионального месторасположения. Минимальная стоимость введена в целях поэтапного перехода на исчисление налога на имущество исходя из кадастровой стоимости, приближенной к рыночной.

При этом в целях предотвращения резкого роста налогового бремени, Жокаргы Кенесу Республики Каракалпакстан и Кенгашам народных депутатов областей предоставлено право устанавливать понижающий коэффициент к установленной минимальной стоимости до **0,5** в зависимости от экономического развития районов.

Таким образом, органы государственной власти на местах утвердили понижающие коэффициенты (от **0,5** до **0,9**) к **минимальной стоимости зданий и сооружений** установленной для исчисления налога на имущество в **144 районах** из **162 районов**, а в **18 районах** понижающий коэффициент не применялся.

В 2022 году порядка **13,3%** налогоплательщиков исчислили налог на имущество исходя из **среднегодовой остаточной стоимости** объектов недвижимого имущества на сумму **1,6 трлн сумов**, а **86,7%** налогоплательщиков – исходя из

минимальной стоимости, установленной на 1 м² на сумму 1,4 трлн сумов.

Увеличена пониженная ставка по налогу на имущество с **0,5% до 0,6%** в отношении железнодорожных путей, магистральных трубопроводов, линий связи и электропередач, а также сооружений, являющихся неотъемлемой технологической частью указанных объектов и недвижимого имущества и объектов незавершенного строительства, по которым принято решение Кабинета Министров об их консервации, в результате чего налогоплательщиками по этим объектам в 2022 году уплачено порядка **48 млрд сумов.**

В 2022 году поступления по налогу на имущество физических лиц составили **975 млрд сумов**, и по сравнению с 2021 годом увеличились на **94 млрд сумов** или **10,6%**.

3.3 Земельный налог

Поступления по земельному налогу с юридических лиц в 2022 году составили **3,4 трлн сумов** и по сравнению с 2021 годом увеличились на **789 млрд сумов** или **30,2%**.

Факторы, повлиявшие на рост поступлений по земельному налогу с юридических лиц:

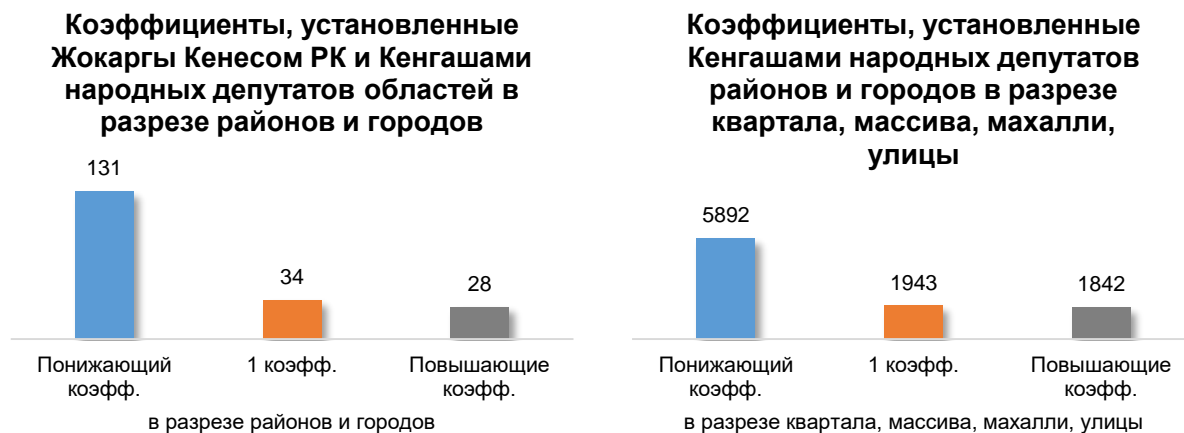
- увеличение понижающего коэффициента с **0,3 до 0,4**, применяемого к ставкам земельного налога в отношении земельных участков, занятых отдельными видами объектов (железнодорожных путей, магистральных трубопроводов, линий связи и электропередач, объекты недвижимого имущества, по которым принято решение Кабинета Министров об их консервации и другие объекты), в результате чего дополнительные поступления составили **51 млрд сумов**;

- индексация на **7%** базовых налоговых ставок по землям несельскохозяйственного назначения, действовавших в 2021 году, в результате чего дополнительные поступления составили порядка **145 млрд сумов.**

При этом конкретный размер налоговых ставок по земельному налогу определяется органами государственной власти на местах на основании базовых налоговых ставок с применением к ним повышающих и понижающих коэффициентов, в зависимости от их экономического развития и престижности района (*указанное право*

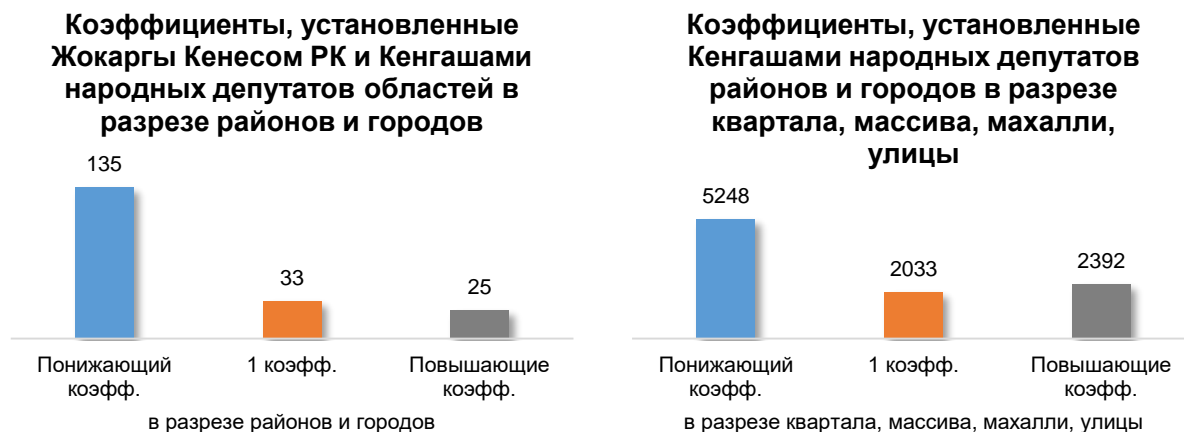
предоставлено органам государственной власти на местах с 2021 года).

В частности, в 2022 году:



Поступления по **земельному налогу с физических лиц** в 2022 году составили **1,9 трлн сумов** и по сравнению с 2021 годом т.е. увеличились на **464 млрд сумов** или **32,6%**.

Рост дополнительных поступлений в 2022 году обеспечен за счет индексации базовых ставок земельного налога на **7%** и применением органами государственной власти на местах понижающих и повышающих коэффициентов к земельным участкам, находящимся в собственности физических лиц.



3.4 Налог за пользование водными ресурсами

Поступления по **налогу за пользование водными ресурсами** в 2022 году составили **704 млрд сумов** и по сравнению с 2021 годом, т.е. увеличились на **20 млрд сумов** или на **2,9%**.

Несмотря на индексацию ставок по налогу за пользование водными ресурсами на **10%**, а по отдельным отраслям экономики - на **30%**, значительного увеличения поступлений не достигнуто.

В частности, предприятиями всех отраслей экономики, для которых налоговая ставка была проиндексирована на 30% было начислено налога в 2022 году на **20,1 млрд сумов** больше по сравнению с прошлым годом.

Вместе с тем, налоговые ставки установленные по объему воды, используемой для полива сельскохозяйственных земель и разведения (выращивания) рыбы, сохранены на уровне 2021 года.

Сельскохозяйственными предприятиями представлены отчеты по объему воды, используемой ими для полива сельскохозяйственных земель и разведения (выращивания) рыбы на **7 412,5 тыс. куб. м**, начисленная сумма налога по этому объему воды составила **296,5 млрд сумов**, из которых в бюджет уплачено **259,2 млрд сумов**.

За счет несвоевременной уплаты начисленных налогов, сумма налоговой задолженности, сформировавшаяся из года в год сельскохозяйственными предприятиями по объемам воды, использованной для орошения сельскохозяйственных угодий и для разведения рыбы по состоянию на 1 января 2023 года составила **275 млрд сумов**.

4. Прочие доходы и неналоговые поступления государственного бюджета

В 2022 году поступления от **прочих доходов и неналоговых поступлений** Государственного бюджета составили **42,3 трлн сумов**, что на **15,8 трлн сумов** или на **59,3%** больше по сравнению с 2021 годом.

В 2022 году основная доля прочих доходов и неналоговых платежей (62,8%) пришлась на дивиденды, выплаченные государственными предприятиями, и составила **26,5 трлн сумов**.

Поступления по остальным прочим доходам и неналоговым поступлениям в разрезе источников составляют:

госпошлина – 2 717,9 млрд сумов;

сборы – 2 746,1 млрд сумов;

штрафы – 1 518,6 млрд сумов;

поступления в местные бюджеты от приватизации государственных активов – 639,3 млрд сумов.

Краткий обзор налоговых льгот за 2022 год

По предварительным данным, сумма налоговых льгот за 2022 год **составила 34,5 трлн сумов**, в том числе по Налоговому кодексу – **29,0 трлн сумов** или **84%** от общей суммы льгот.

В общем объеме налоговых льгот на долю НДС приходится **27,5 трлн сумов**.

Налоговые льготы, применённые в течение 2022 года, в разрезе видов налогов

млрд сум			
Т/р	Вид налогов	Сумма льгот	доля, %
Всего		34 518,1	100
1	НДС	27 510,6	79,7
	<i>в том числе:</i>		
1.1	<i>финансовые и страховые услуги</i>	14 139,6	51,4
1.2	<i>лекарственные средства и медицинские услуги</i>	6 058,4	22,0
1.3	<i>остальные</i>	7 312,6	26,6
2	Налог на прибыль	3 308,2	9,6
3	Налог на доходы физических лиц	840,5	2,4
4	Налог за пользование водными ресурсами	5,9	0,02
5	Налог на имущество юридических лиц	801,9	2,3
6	Земельный налог с юридических лиц	949,0	2,7
7	Социальный налог	1 017,7	2,9
8	Налог с оборота	84,3	0,2

При этом, в 2022 году в результате применения по налогу на добавленную стоимость нулевой ставки, сумма налога, не начисленная по экспорту и приравненным к нему операциям, составила **29,5 трлн сумов**.

Льготы по НДС, в соответствии с Налоговым кодексом, по финансовым услугам применяют коммерческие банки, по страховым услугам – страховые организации. Сумма льгот, предоставленных данным институтам в 2022 году составила **14,1 трлн сум**.

При этом, коммерческие банки с 1 апреля 2022 года начали частично уплачивать НДС по банковским услугам.

Кроме того, в 2022 году за счет продления срока налоговых льгот по НДС (*обороты по реализации мяса (говядина, баранина), животных (скот и овцы) в живом виде и продуктов их убоя, картофеля и обороты по производству и (или) реализации растительного масла (кроме хлопкового масла)*) в распоряжении субъектов предпринимательства осталось **2,7 трлн сумов**.

**ИНФОРМАЦИЯ О ДОХОДАХ ГОСУДАРСТВЕННОГО БЮДЖЕТА РЕСПУБЛИКИ УЗБЕКИСТАН
НА 2020-2022 ГОДЫ**

млрд. сум

	2020 год		2021 год		2022 год		Рост поступлений (2022 г/2020 г)		Рост поступлений (2022 г/2021 г)	
	сумма	Удел. вес в %	сумма	Удел. вес в %	сумма	Удел. вес в %	сумма	% да	сумма	% да
ДОХОДЫ ГОСУДАРСТВЕННОГО БЮДЖЕТА	132,938		164,799		202,043		69,105	152.0	37,243	122.6
<i>из них:</i>										
1. Прямые налоги - всего	45,207	34.0	58,930	35.8	64,447	31.9	19,240	142.6	5,517	109.4
1.1 Налог на прибыль	28,712	21.6	38,363	23.3	37,650	18.6	8,938	131.1	-713	98.1
1.2 Налог с оборота	1,354	1.0	1,649	1.0	2,513	1.2	1,159	185.6	863	152.3
1.3 Налог на доходы физических лиц	15,141	11.4	18,918	11.5	24,285	12.0	9,144	160.4	5,367	128.4
2. Косвенные налоги - всего	46,428	34.9	56,290	34.2	71,390	35.3	24,962	153.8	15,100	126.8
2.1 Налог на добавленную стоимость (НДС):	31,177	23.5	38,439	23.3	52,189	25.8	21,012	167.4	13,750	135.8
- поступления по НДС	40,224	30.3	52,856	32.1	71,501	35.4	31,277	177.8	18,645	135.3
- возмещение по НДС	-9,046	-6.8	-14,417	-8.7	-19,312	-9.6	-10,265	213.5	-4,895	133.9
2.2 Акцизный налог	11,697	8.8	13,087	7.9	13,455	6.7	1,758	115.0	368	102.8
2.3 Таможенная пошлина	3,554	2.7	4,765	2.9	5,746	2.8	2,192	161.7	981	120.6
3. Ресурсные налоги и налог на имущество - всего	21,257	16.0	23,036	14.0	23,913	11.8	2,656	112.5	876	103.8
3.1 Налог на имущество	1,974	1.5	2,457	1.5	4,015	2.0	2,041	203.4	1,558	163.4
3.2 Земельный налог	2,387	1.8	4,083	2.5	5,306	2.6	2,919	222.3	1,223	130.0
3.3 Налог за пользование недрами	16,417	12.3	15,812	9.6	13,887	6.9	-2,530	84.6	-1,925	87.8
3.4 Налог за пользование водными ресурсами	479	0.4	684	0.4	704	0.3	225	147.0	20	102.9
4. Прочие доходы и неналоговые поступления	20,046	15.1	26,542	16.1	42,293	20.9	22,247	211.0	15,751	159.3

**ИНФОРМАЦИЯ ОБ ИСПОЛНЕНИИ
ГОСУДАРСТВЕННОГО БЮДЖЕТА РЕСПУБЛИКИ УЗБЕКИСТАН
ЗА 2022 год**

млрд. сум

Показатели	Прогноз	Исполнения	
		Сумма	%
ДОХОДЫ ГОСУДАРСТВЕННОГО БЮДЖЕТА	200 000,0	202 042,9	101,0%
<i>из них:</i>			
1. Прямые налоги - всего	63 002,4	64 447,1	102,3%
1.1 Налог на прибыль	38 495,7	37 649,9	97,8%
1.2 Налог с оборота	2 393,3	2 512,7	105,0%
1.3 Налог на доходы физических лиц	22 113,4	24 284,5	109,8%
2. Косвенные налоги - всего	73 013,8	71 390,2	97,8%
2.1 Налог на добавленную стоимость	53 280,0	52 189,4	98,0%
2.2 Акцизный налог	14 907,3	13 455,0	90,3%
<i>из них:</i>			
- алкогольные продукции, в том числе пиво	2 127,1	1 769,2	83,2%
- табачные изделия	2 281,2	1 998,4	87,6%
- продукции из нефти	561,3	576,6	102,7%
- природный газ	4 842,4	4 221,9	87,2%
- полиэтиленовые гранулы	307,3	251,4	81,8%
- услуги мобильной связи	1 211,8	868,0	71,6%
- реализации конечному потребителю бензин, дизельного топлива и газ	3 219,5	3 387,9	105,2%
- для импортных товаров	356,7	377,8	105,9%
2.3 Таможенная пошлина	4 826,6	5 745,7	119,0%
3. Ресурсных налогов и налога на имущество - всего	22 796,3	23 912,8	104,9%
3.1 Налог на имущество	3 219,3	4 015,4	124,7%
3.2 Земельный налог	4 503,6	5 305,9	117,8%
3.3 Налог за пользование недрами	14 374,8	13 887,4	96,6%
- том числе, налог за пользование недрами по нерудным строительным материалам	614,5	546,3	88,9%
3.4 Налог за пользование водными ресурсами	698,6	704,1	100,8%
4. Прочие доходы и неналоговые поступления	41 187,5	42 292,9	102,7%

Информация о количестве налогоплательщиков по республике

Показатели	Количество налогоплательщиков по состоянию на 1 января:		
	2022 год	2023 год	Разница (+;-)
1. Количество налогоплательщиков - юридические лица			
Налог на прибыль	140 566	165 182	24 616
Налог на добавленную стоимость	141 526	165 182	23 656
Акцизный налог, всего	4 433	4 590	157
Налог за пользование недрами	1 904	2 167	263
Налог за пользование водными ресурсами	137 020	156 475	19 455
<i>- в том числе сельскохозяйственные предприятия</i>	82 804	85 478	2 674
Налог на имущество юридических лиц	64 392	77 123	12 731
Земельный налог с юридических лиц	161 028	173 397	12 369
<i>- в том числе сельскохозяйственные предприятия</i>	101 893	102 615	722
2. Количество налогоплательщиков - физические лица			
налоги на доходы физических лиц	4 925 757	5 321 825	396 068
<i>из них:</i>			
<i>- налог на доходы физических лиц</i>	4 708 111	5 083 637	375 526
<i>- налог на доходы физических лиц в фиксированных размерах</i>	217 646	238 188	20 542
Налог на имущество физических лиц	7 468 017	7 656 268	188 251
Земельный налог с физических лиц	6 564 798	6 729 011	164 213